

## テープ ポジショニング用具カタログ

### #03



#### 安全に関する注意事項

ご使用前に取扱説明書をよくお読みの上、正しくお使いください。



<https://www.cape.co.jp/>

商品に関する詳しい情報は、テープのホームページをご覧ください。

介護保険における福祉用具の貸与に関しては、  
居宅介護支援事業者等までお問い合わせください。

\*商品の仕様・価格は予告なしに変更する場合がありますのでご了承ください。

\*印刷の関係で実物とは色が異なることがあります。

\*記載の価格は全て、メーカー希望小売価格です。

\*本カタログの掲載内容及び写真・イラストの無断転載は固くお断りします。

#### ■製造販売元 株式会社 **テープ**

本 社 / 〒238-0013 神奈川県横須賀市平成町2-7  
TEL : 046-821-5511(代) FAX : 046-821-5522  
E-mail : lovingcare@cape.co.jp

福岡営業所 / 〒812-0006 福岡県福岡市博多区上牟田2-7-1  
TEL : 092-431-0885 FAX : 092-431-0889

お問い合わせ先



姿勢体位管理補助用具

# ロンボ ポジショニング ピロー&クッション

RHOMBO positioning pillows & cushions

ドイツのテクノロジーを凝縮した、  
豊富な形とサイズのピロー&クッション。  
洗濯可能な素材で、  
快適・安全なベッド環境を創造します。



身体の形状にフィットする「ロンボフィル」と  
安定性を保つ「ロンボメッド」。  
2種類の素材が、ポジショニングの  
バリエーションを広げます。


## RHOMBO FILL (ロンボフィル) スニペット

身体の形状にぴったりとフィットして、広い面をサポートして圧力を分散。通気性に優れたハニカム構造の特殊ウレタンを菱形にカットすることで、空気の流れをスムーズにし、ムレを軽減します。



## RHOMBO MED (ロンボメッド) スニペット+チップ

ウレタンよりも少し硬めで、へたりにくい特殊な形の発泡チップが、スニペットとスニペットの隙間を埋めることにより、身体を安定させて保持。適度なしっとり感で、療養者の緊張を最小限に抑えます。



### ポジショニングについて

疾病を抱える患者をベッド上で体位変換等行い、新しいポジションを提供していくことは非常に重要な仕事です。そのため医療・介護に携わる皆さんは、プロフェッショナルの用具を使用する必要があります。高品質なロンボクッション/フィル&メッドは様々な問題解決策を提供し、ドイツの医療・福祉の業界でも高い信頼と評価を得ています。日本でポジショニングに悩んでいる皆さんにも、お役に立つことを願っています。

*S. Beck-Heck*

サビーネ・ベッカー-ヘック / 医療現場・看護教育現場において豊富な経験と知識を持つドイツ人看護師。太極拳・コミュニケーション学・Basale Stimulationなど多岐に渡る考え方や技術を統合し独自のポジショニング理論と技術を確立。ロンボポジショニング開発チームの一員。現在は看護師やソーシャルワーカーの教育活動を行う傍ら医療機器メーカーの非常勤アドバイザーとしても活躍。



輸入元 ラックヘルスケア株式会社  
URL <http://www.iac-hc.co.jp>

## Starter Set 初期導入セット



セットで  
お得なプライス

汎用性の高いクッション5種類(計6個)のセット。  
初めて導入をご検討の方にお勧めです。

- RF1
- RF3(×2)
- RF5
- RM1-H
- RM2-H

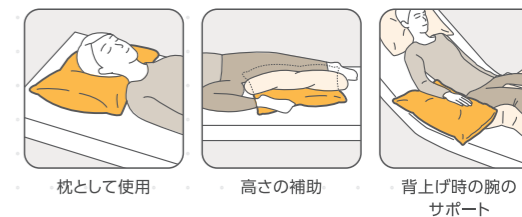


## RHOMBO FILL ロンボフィル

RF1 (40×60cm) RF2 (40×80cm)



枕にも、さまざまな部位のサポートにも使用できるソフトタイプのマルチクッション。



RF3 (23×40cm) RF4 (40×60cm)



沈み込みを抑え、安定感よくさまざまな部位を支えることができるクッション。



高密度仕様

**POINT!** 中身を高密度に充填。感触の良さはそのままに、沈み込みを抑えてサポートできます。

RF5 (80×80cm)



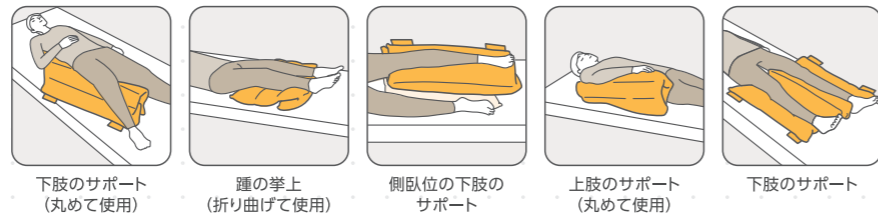
サポートの難しい円背と拘縮にも対応する、広く身体を支えられる大型クッション。



**POINT!** RF5は振ったりすることで、中身を移動させ、厚みを変えることができます。例えば頭部側を厚く、背部側を薄くすることができます。

RM1-H (クッション本体:65×75cm、ハンドル部:4×12cm)

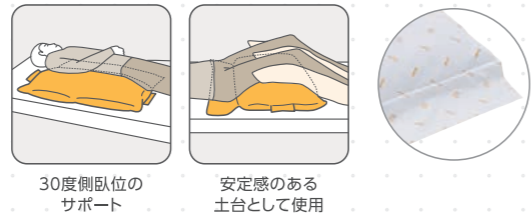
体位変換器 平らなままで、丸めて、折り曲げて、目的に応じて自在に使えるクッション。



POINT! スリットに沿わせて下肢を支えることで、下肢を安定して支えることができます。

RM2-H (クッション本体:40×80cm、フラップ部:20×80cm、ハンドル部:4×12cm)

体位変換器 フラップ付きでより安定感よく、快適に30度側臥位をサポートするクッション。



◀フラップ部を身体の下に敷きこんでご利用ください。

RM3 (15×30cm)

小さな支持面を提供し、高さの微調整やスモールチェンジ(小さな体位変換)にも使用できる小型クッション。



POINT! 小さな隙間にもスムーズに入れることができ、細かい部位をサポートするのに最適なサイズです。

RM4-H (クッション本体:30×65cm、ハンドル部:4×12cm)

体位変換器 関節部の曲がりに沿い、上肢のサポート等に使えるクッション。



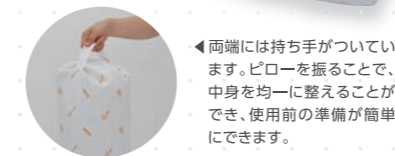
RM5 (Φ12×250cm)

体位変換器 1本で体位変換、側臥位、下肢のサポートなど自在に使えるクッション。



スネーククッション (Φ20×220cm)

体位変換器 1本で体位変換、側臥位等、さまざまな部位を全身的・部分的にサポートできるクッション。



◀両端には持ち手がついています。ピローを振ることで、中身を均一に整えることができます。使用前の準備が簡単にできます。

POINT! 側臥位に使用すると、頭から胸郭・骨盤・上側になる下肢まで一本でサポートできます。頭側まで入れると、それがくさびとなり、背中のスネークが抜けずらく、姿勢が崩れにくくなります。

スネークミニクッション (Φ20×100cm)

体位変換器 さまざまな部位のサポートに使いやすい、ハーフサイズのスネーククッション。



バックサポートクッション (40×45cm)

車いす付属品 背中に置くだけで心地よくフィットする座位姿勢サポートクッション。



POINT! 両サイドを軽く引っ張ることで、さらに身体になじみ、よりしっかりと座位姿勢をサポートすることができます。

QRコードからバックサポートクッションのご使用方法が動画でご覧いただけます。  
https://www.cape.co.jp/products/pdt019



## ロンボクッションの特長

さまざまなケースに対応できる、豊富なラインナップ



下肢屈曲拘縮などにも、クッションを組み合わせるサポート。



素材が軽いので、身体にクッションを乗せても安心です。



車いす座位のサポートにも対応。



ポジショニングのために作られた豊富なラインナップ

素材の特性を活かした使用方法



[ 振る ]

ピローを振ることで、中身の厚みや形状が調整できます。



[ 引き出す ]

ピローをつまんで引き出すことで、身体への接触部分を微調整できます。



[ 入れる ]

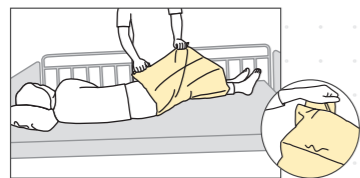
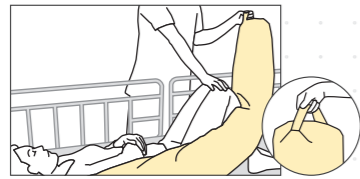
大きなピロー (RF5) に小さなピロー (RF3) を入れることでボリュームがアップ。より安定感を出すことができます。



[ 揺らす ]

ピローにのせた身体を揺らすことで、より身体にフィットし、なじませることができます。

容易な体位変換



体位変換器 介護保険/福祉用具貸与対象品目

本体の持ち手を使い、介助者が楽に体位変換できる便利なアイテム

●クッションのみ

	TAISコード
RM1-H	00245-000232
RM2-H	00245-000233
RM4-H	00245-000234
RM5	00245-000154
スネーククッション	00245-000102
スネークミニクッション	00245-000152

●クッションと防水カバーのセット

	TAISコード
ロンボ RM1-H 防水カバーセット	00206-000133
ロンボ RM2-H 防水カバーセット	00206-000134
ロンボ RM4-H 防水カバーセット	00206-000135
ロンボ RM5 防水カバーセット	00206-000139
ロンボ スネーククッション 防水カバーセット	00206-000137
ロンボ スネークミニクッション 防水カバーセット	00206-000138

洗濯可能でいつも清潔


洗濯での丸洗いは、95℃まで、乾燥機の使用は100℃まで可能。オートクレーブ (105℃まで) も可能なので、いつも清潔に使用できます。

オートクレーブOK  
(105℃まで)



オプションカバー (別売)

洗濯可能で、肌触りのよい専用カバーをオプションでタイプ別にご用意しています。



防水カバーにハンドルが付きました。  
(対象商品) RM1-HCB、RM2-HCB、RM4-HCB、RM5-HCB、SN-HCB、SN-HCB mini

## CASE STUDY

実践的なポジショニング例をご紹介します。



### 側臥位

- 1 胸郭・骨盤を同時に支えます (RM2-H)。
- 2 左足を支えます (RM1-H + RF1)。
- 3 右足の膝が浮いている場合に支えます (RM3)。
- 4 左腕の重さが胸郭や腹部にかかりすぎないように上肢をサポートします (RM4-H)。

#### POINT!

最後に身体が捻じれていないかなど、身体全体の位置関係を確認しましょう。



### 下肢屈曲拘縮

- 1 土台のクッション (RM2-H) を置きます。
- 2 土台のクッション (RM2-H) の上に下肢を全体で支えるためのクッション (RM1-H) を重ねます。そしてスリットに合わせて脚をサポートします。
- 3 足底にもクッションでサポートします。(RF3)
- 4 足底を支えるクッションがズレないように、ストッパーのクッションを置きます。(RM3)

#### POINT!

下肢の重さを支える際にRM1-Hのスリットを利用することで、安定感良く、下肢全体の重さを支えることができます。



### 円背のサポート

- 1 頭部の位置に土台のクッション (RM4-H) を置きます。
- 2 土台のクッション (RM4-H) の上に、大きな柔らかいクッション (RF5) を重ね、背中全体をサポートします。
- 3 前腕を置く場所 (RM1-H) を提供することで、手をお腹の上に置くよりも肘を伸ばしやすくします。

#### POINT!

RF5やRM1-Hはクッションを振ることで、厚みの調整ができます。使用する部位や場面に応じてクッションの厚みを調整することで、より身体にフィットさせることができます。



### スモールチェンジ

- 1 頭以外、肩の位置からスネーククッションの下にRM5を入れて、より深い側臥位にします。膝の高さを提供するため、RF3やRM3の小枕で調整します。
- 2 次に関われるタイミングで肩、骨盤、下肢の下とRM5を抜いていきます。
- 3 スネーククッションのみの側臥位になります。この後もう一度RM5を入れたり、スネーククッションを少しずつ抜いていくなど、バリエーションを増やすことができます。

#### POINT!

スモールチェンジとは、少しずつクッションを引いていったりすることで、重さのかかる場所を移動させていきます。夜間の体位変換、筋緊張の強い方にも受け入れやすく、負担の少ないポジショニング方法です。

### コンパクトガイドのご案内

より詳しいポジショニングの実践方法を解説したガイドブックをご用意しています。右記URLよりダウンロードできます。 <https://www.cape.co.jp/basics/guide>



## ロンボシリーズ価格表



本体					オプションカバー		
タイプ	TAISコード	価格(+税)	サイズ(cm)	材質	品番	価格(+税)	材質
RF1	00245-000193	5,000円	40×60	表側地／綿50%、ポリエステル50% 中身(充填物)／ロンボフィル(ポリウレタンスニベット)	通気 RF1/R4C	4,000円	通気タイプ: ポリエステル100% (吸汗速乾・静電防止)  防水タイプ: 表地/ポリエステル100%(吸汗速乾・制菌・消臭)、 裏地/ポリウレタンフィルム(防水)
RF2	00245-000194	6,500円	40×80		防水 RF1/R4CB	4,600円	
RF3	00245-000195	5,500円	23×40		通気 RF2C	4,000円	
RF4	00245-000196	11,000円	40×60		防水 RF2CB	4,600円	
RF5	00245-000197	13,000円	80×80		通気 RF3C	2,000円	
					防水 RF3CB	2,300円	
RM1-H	00245-000232	14,500円	本体 65×75 ハンドル部 4×12	通気 RM1C	5,000円		
RM2-H	00245-000233	14,500円	本体 40×80 フラップ部 20×80 ハンドル部 4×12	防水 RM1-HCB	5,700円		
RM3	00245-000200	2,700円	15×30	通気 RM2C	5,000円		
RM4-H	00245-000234	7,500円	本体 30×65 ハンドル部 4×12	防水 RM2-HCB	5,700円		
RM5	00245-000154	15,000円	Φ12×250	通気 RM3C	1,500円		
スネーククッション	00245-000102	25,000円	Φ20×220	防水 RM3CB	1,700円		
スネークミニクッション	00245-000152	16,000円	Φ20×100	通気 RM4C	4,500円		
				防水 RM4-HCB	5,100円		
				通気 RM5C	5,000円		
				防水 RM5-HCB	5,700円		
				通気 SNC	6,000円		
				防水 SN-HCB	6,900円		
				通気 SNC mini	4,000円		
				防水 SN-HCB mini	4,600円		
バックサポートクッション	00245-000168	14,500円	40×45	通気 BSC	4,500円		
				防水 BSCB	5,100円		
初期導入セット	00245-000103	53,000円	[セット内容] RF1, RF3(×2), RF5, RM1-H, RM2-H	汎用性の高いクッション5種類(計6個)をセットにしました			

ポジショニング  
クッション

## サポタイト® 姿勢体位管理補助用具

大小種類の違うウレタンフォームチップで固形のウレタンフォームよりやわらかく、滑らかに身体の形に沿ってサポートします。



大小さまざまなカットされたウレタンフォームチップにより、広い面積でしっかりと身体をサポートします。



材質 カバー/ポリエステル65%、綿35%  
中身/ウレタンフォーム(ランダムカット、マイクロキューブカット)

洗濯での丸洗い(80℃まで)、乾燥機の使用(80℃まで)、が可能なので、いつも清潔に使用できます。

肌触りのよいオプションカバー(別売)洗濯可能で、肌触りのよい専用カバーをオプションでタイプ別にご用意しています。



洗濯方法: 家庭用洗濯機、乾燥機○  
※漂白剤、柔軟剤はご使用いただけません。



	枕として、局所のサポートに	側臥位のサポートに	上肢のサポートに	側臥位の背部・下肢のサポートに
タイプ	標準枕	三角枕	ブーメラン	側臥位セット (セット内容) 三角枕×1、標準枕×2
使用例				
品番	CK-430	CK-431	CK-432	CK-433
TAISコード	00206-000098	00206-000099	00206-000100	00206-000101
価格	5,600円(+税)	9,800円(+税)	13,000円(+税)	21,000円(+税)
サイズ(cm)	約23×34	約60×24	約54×83	三角枕:約60×24、標準枕:約23×34
材質(カバー)	ポリエステル65%、綿35%			
材質(中身)	ウレタンフォーム(ランダムカット、マイクロキューブカット)			


オプションカバー **通気タイプ** ポリエステル100%(吸汗速乾・静電防止) **防水タイプ** 表地/ポリエステル100%(吸汗速乾・制菌・消臭)、裏地/ポリウレタンフィルム(防水)

通気 品番	CH-440	CH-441	CH-442
価格	2,500円(+税)	4,600円(+税)	5,000円(+税)
防水 品番	CH-450	CH-451	CH-452
価格	2,900円(+税)	5,200円(+税)	5,700円(+税)

ポジショニング  
補助パッド

# フィットサポート

30度側臥位のポジショニングをサポートする補助パッド。  
超通気ウレタンフォームでムレを解消。

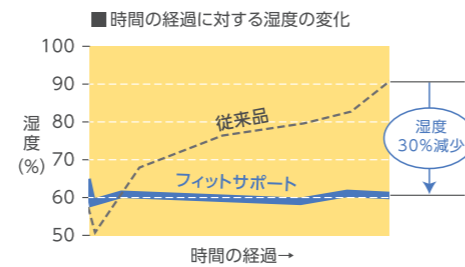


## 超通気ウレタンフォーム

超通気ウレタンで、いつも爽やかムレ対策。  
3次元網目構造で、従来品に比べて30%  
湿度を減少。

超通気

■超通気ウレタン素材



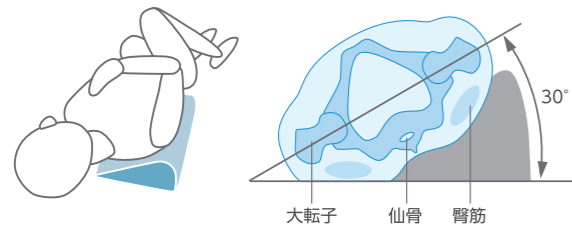
## 丸洗い可能でいつも清潔

丸洗いできる素材なので、汚れても洗濯でき、いつも清潔に使うことができます。 ※詳しくは品質表示ラベル(洗濯ラベル)をご参照ください。

丸洗い  
OK

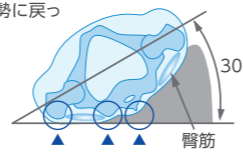
## 側臥位30度ルール(骨突出のない方)

30度側臥位は骨突出のない臀筋で圧力を受けることができます。  
広い面積で身体のポジションを保ちましょう!



下記のような方は、30度側臥位が必ずしも有効ではありませんので、  
ご注意ください。

- るいそが激しく、臀筋が萎縮し仙骨部の骨突出が顕著な方
- 30度側臥位が安楽な姿勢でなく、自力で好みの姿勢に戻  
ってしまう方(得手体位のある方)
- 30度側臥位でズレしてしまう方



	800タイプ	400タイプ
タイプ		
品番	CK-397	CK-396
TAISコード	00206-000060	00206-000059
価格	8,800円(+税)	5,400円(+税)
サイズ(cm)	幅80×奥行24×厚12	幅40×奥行24×厚12
材質(カバー)	ポリエステル(ドライメッシュ)(吸湿速乾)	
材質(中身)	超通気高弾性ポリウレタンフォーム	
洗濯方法	中身・カバーとも:家庭用洗濯機(40℃以下弱)、乾燥機× ※漂白剤、柔軟剤はご使用いただけません。	

専用カバー	800タイプ	400タイプ
タイプ	800タイプ	400タイプ
価格	3,400円(+税)	2,600円(+税)

専用カバー  
吸湿速乾のドライメッシュ生地  
(洗濯できます)

介助グローブ

# ケープ介助グローブ

背抜きやポジショニング時に。滑りやすいグローブで、  
療養者にも介護者にも負担の少ない介助を実現。



## ケープ介助グローブ

滑りやすいグローブでストレス  
無く、ずれを解消。

丸洗い  
OK




## 滑りやすい素材を使用

滑りやすい素材のため、臀部などの重い箇所にも簡単に手を差し込むことができます。

## 使いやすいサイズ・形状

介助しやすいスリムフィットサイズ。装着後に  
指を開くと落ちない幅で、裏返ししやすい筒型  
タイプ。

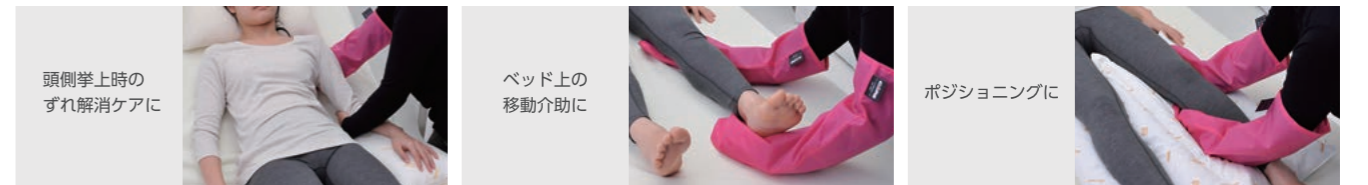


## 丸洗い可能でいつも清潔

丸洗いできる素材なので、汚れても洗濯でき、いつも清潔に使うことができます。  
家庭用洗濯機(弱洗いモード)による丸洗いが可能です。 ※詳しくは取扱説明書をご覧ください。

品番	CK-388 (1セット2枚入り)
価格	2,000円(+税)
サイズ(cm)	フリーサイズ(幅17×長53)
材質	ナイロン100%
10セットパック	19,000円(+税)

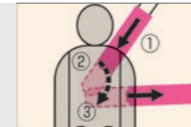
## 使用例



## やさしい、ずれ介助のポイント

### 背抜き

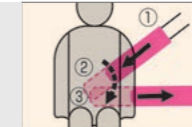
真横から手を入れ、身体を  
なぞると緊張が助長します  
のでご注意ください。



- ① 首筋から手を入れる
- ② 背部の重さのかかっている部位を確認
- ③ 手を旋回させ、腰の上から横に抜く

### 腰抜き

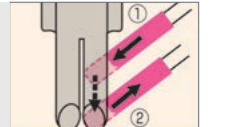
重い部分にもスムーズに  
アプローチできます。



- ① ウエストのくびれから斜めに手を入れる
- ② 臀部の重さのかかっている部位を確認
- ③ 手を旋回させ、横に抜く

### 足抜き

足を持ち上げられる不快感  
がありません。



- ① 体側に沿って膝下から手を入れる
- ② ふくらはぎから踵までなぞり、横に抜く

## ケープ介助グローブ 使い捨てタイプ

医療現場のための、使いやすく  
衛生的な、ケープ介助グローブ  
使い捨てタイプ。

使い捨て  
タイプ



## 感染対策に

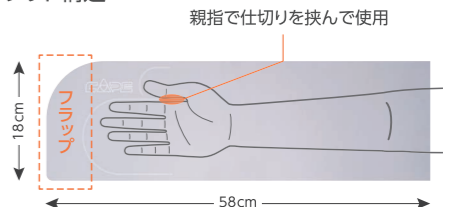
安心してご使用いただける、衛生的  
な使い捨てタイプ。

## フラップ構造

身体の下に手を差し込む際、フラップが折れ  
曲がり、スベリやすさが向上します。

## 手が抜けにくいポケット構造

ポケットに沿って片手を  
肘付近まで挿入します。  
親指で仕切りを挟んで  
ご使用いただくとグ  
ローブが抜けにくく、よ  
りスムーズにご使用い  
ただけます。



品番	CK-498 (1箱50枚入り)
価格	2,000円(+税)
サイズ(cm)	フリーサイズ(幅18×長58)
材質	ポリエチレン

QRコードから介助グローブのご使用方法が動画でご覧いただけます。  
<https://www.cape.co.jp/products/pdt030>

